



Nom Prénom:





Classe:

Evaluation: Eclairage Automobile

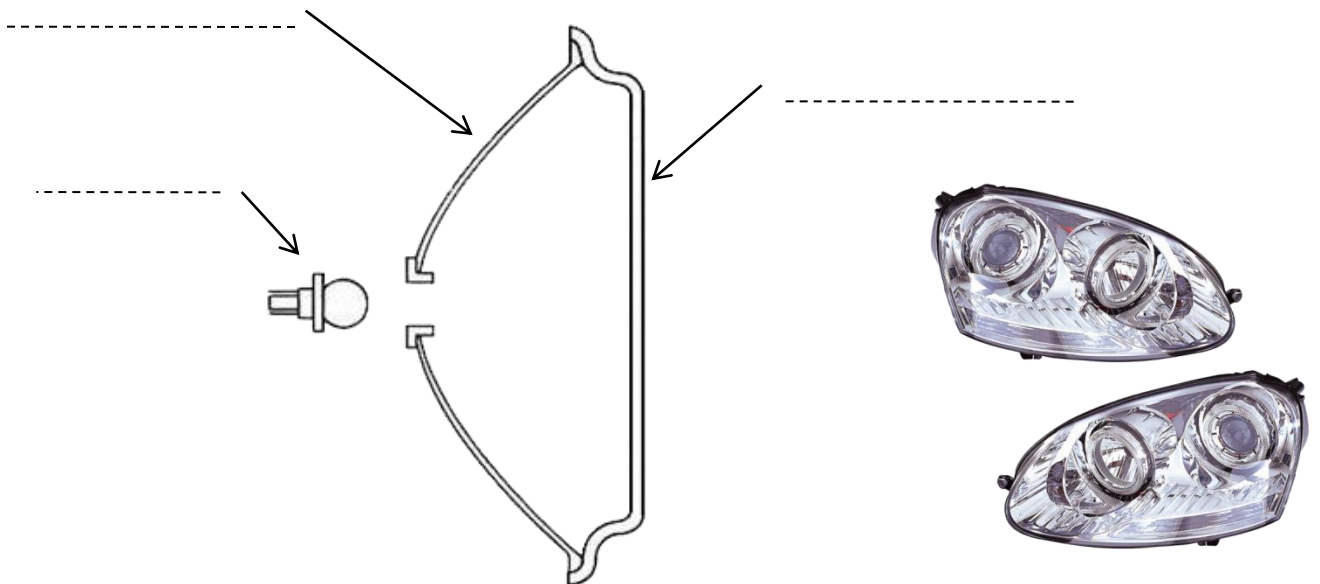
NOTE: /20	Observations:
----------------------	---------------








I. Remplir le tableau ci-dessous: (6pts)

Puissance	Image	Type de lampe	Utilisation(s)
			
			
			
			

II. Nommer les éléments suivants: (3pts)

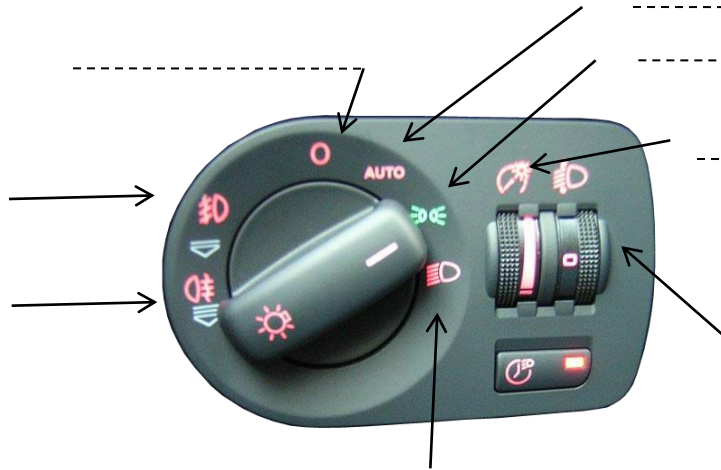


III. Remplir le tableau suivants avec les couleurs de chaque éclairage: (8pts)

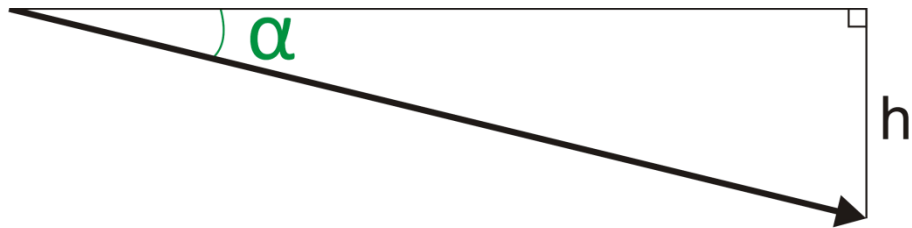
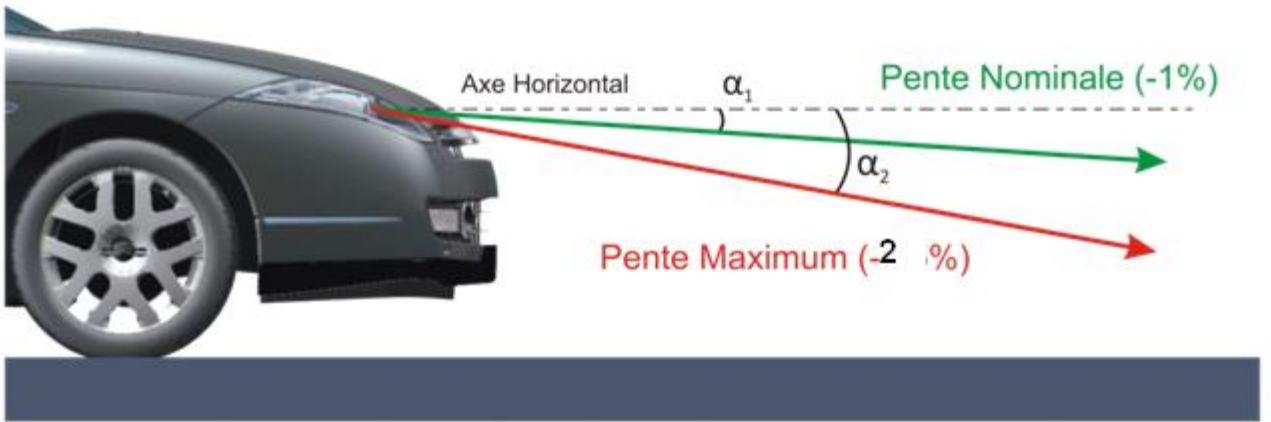
Courant / Atelier	Code de la route	Couleurs	Symbole / Voyant
« Veilleuses »	Feux de position	_____	
« Codes »	Feux de croisement	_____	
« Phares »	Feux de routes	_____	
Feux antibrouillards		_____	
« Clignotants »	Indicateurs de direction	_____	
	Feux stops	_____	-
	Feux de reculs	_____	-
Eclairage de plaque immatriculation		_____	-



IV. Mettre la légende au schémas suivants: (7pts)



V. Calculer les angles suivants: (7pts)



VI. Avant chaque réglage de phare technicien doit vérifier sur le véhicule ? (9pts)

- ✓ _____
- ✓ _____
- ✓ _____
- ✓ _____
- ✓ _____
- ✓ _____
- ✓ _____
- ✓ _____
- ✓ _____

Bon travail !!